

# CENTRÍFUGAS AUTOASPIRANTES CON EYECTOR INCORPORADO



Serie M 94-97-99-600-700

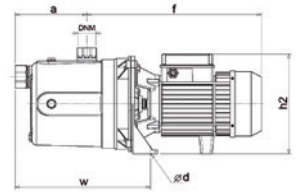
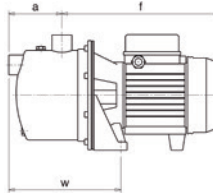
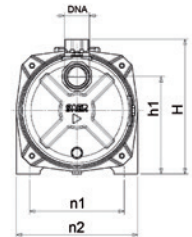
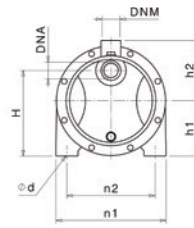
## APLICACIONES:

Se usan en el transporte de agua limpia y líquidos químicamente no agresivos y para riegos de huertos y jardines. Aptas especialmente en sistemas domésticos y distribución automática del agua con calderines hidroneumáticos o controladores automáticos de presión.



## CARACTERÍSTICAS:

- Cuerpo de bomba: Inox-304
- Impulsor: Resina termoplástica
- Eje: Inox Aisi-431
- Cierre mecánico: Grafito / Cerámica
- Protección motor: IP 44
- Tensión estándar: Bajo demanda IP55
- Caudal máx. [m<sup>3</sup>/h]: 1x230V-50Hz  
3x230V/400V
- Altura máx. [m]: 10  
69
- Presión máx. funcionamiento [bar]: 6
- T° máx. Fluido [°C]: -15 / +50
- T° máx. Ambiente [°C]: +40
- Aspiración máx. [m]: 8-9 m
- Instalación: Con válvula de pie  
Horizontal



## MODELO/CARACTERÍSTICAS

Tipo	Alimentación 50Hz	P2 Nominal		Corriente absorbida [A]	Condensador		m <sup>3</sup> /h	Flow rate (m <sup>3</sup> /h)																
		kW	H.P.		µF	V		0	0.6	1.2	1.5	1.8	2.4	3	3.3	3.6	4	5	6	7	8	9	9.6	10
M 94	1 x 230V	0.37	0.5	3.6	12.5	450	h	39	32	28	26	24	20	18										
	3 x 230-400V			2.8-1.6				45	42	36	33.5	31	27	23	21									
M 97	1 x 230V	0.55	0.75	4.1	16	450	h	48	44	39	37	35	31	28	27	25								
	3 x 230-400V			3.3-1.9				48	45	42	40.5	39	37	35	33.5	32.5	31	27.5	25	22				
M 99	1 x 230V	0.75	1	5.2	16	450	h	48	45	42	40.5	39	37	35	33.5	32.5	31	27.5	25	22				
	3 x 230-400V			4.3-2.5				60	56	53	51.3	49.5	47	44	43	42	40	36	33	28				
M 600-C	1 x 230V	1.1	1.5	9.1	31.5	450	h	60	56	53	51.3	49.5	47	44	43	42	40	36	33	28				
	3 x 230-400V			6.6-3.8				69	66	63	61.6	60	56.5	53.5	52	50.5	48.5	43.7	39	26				
M 600-B	1 x 230V	1.5	2	12	40	450	h	41	39	37	36	35	32	30.5	30	29.5	28	26	24	22	20.5	19	17	
	3 x 230-400V			8.7-5				52	50	48	46	45	43.5	41	40	39	38	34	31.5	29	27	25	24	16
M 600-A	1 x 230V	2.2	3	14.8	50	450	h	63	60	57.5	56	55	53	50	49.5	49	47	43	40	36	33.5	31	28	16
	3 x 230-400V			10.4-6																				
M 700-C	1 x 230V	1.1	1.5	9.1	31.5	450	h																	
	3 x 230-400V			6.6-3.8																				
M 700-B	1 x 230V	1.5	2	12	40	450	h																	
	3 x 230-400V			8.7-5																				
M 700-A	1 x 230V	2.2	3	14.8	50	450	h																	
	3 x 230-400V			10.4-6																				

## DIMENSIONES Y PESOS

Tipo	DNA	DNM	f	a	n1	n2	H	h1	h2	w	Ø d	Kg
M 94	1"	1"	295	98	200	160	155	100	106	209	10	7,8
M 97	1"	1"	295	98	200	160	155	100	106	209	10	8,5
M 99	1"	1"	295	98	200	160	155	100	106	209	10	9,3

Tipo	DNA	DNM	f	a	n1	n2	H	h1	h2	w	Ø d
M 600-C	1" 1/2	1" 1/4	386,0	172	180	230	255	185	240	325	11
M 600-B	1" 1/2	1" 1/4	386,0	172	180	230	255	185	240	325	11
M 600-A	1" 1/2	1" 1/4	418,5	172	180	230	255	185	240	325	11
M 700-C	1" 1/2	1" 1/4	386,0	172	180	230	255	185	240	325	11
M 700-B	1" 1/2	1" 1/4	386,0	172	180	230	255	185	240	325	11
M 700-A	1" 1/2	1" 1/4	418,5	172	180	230	255	185	240	325	11

