

Serie KF

APLICACIONES:

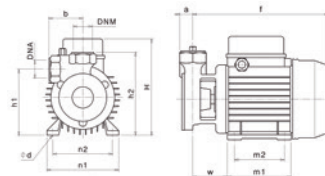
Se usan en sistemas domésticos, abastecimientos de agua, jardinería, vaciado y llenado de cisternas, aumento de presión en la red de tuberías. Funcionan sólo con fluidos limpios.

AKF: Modelo autoaspirante

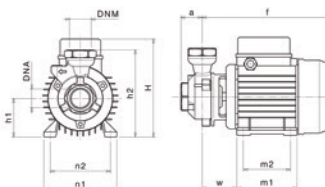
Bajo demanda se pueden suministrar los modelos KF-1 y KF-2 en bronce.

CARACTERÍSTICAS:

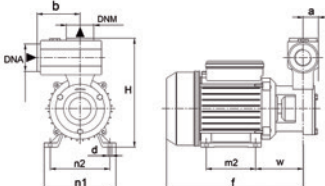
- | | |
|--------------------------------------|----------------------------|
| - Cuerpo de bomba: | Fundición |
| - Impulsor: | Latón |
| - Eje: | Inox Aisi-431 |
| - Cierre mecánico: | Carbón / Cerámica |
| - Protección motor: | IP 44 |
| - Tensión estándar: | 1x230V-50Hz
3x230V/400V |
| - Caudal máx. [m ³ /h]: | 4.2 |
| - Altura máx. [m]: | 88 |
| - Presión máx. funcionamiento [bar]: | 9 |
| - T° máx. Fluido [°C]: | -15 / +70 |
| - T° máx. Ambiente [°C]: | +40 |
| - Aspiración máx. [m]: | 8 con válvula de pie |
| - Instalación: | Horizontal |



KF 1-2



KF 0-3-4-5-6



AKF-60

MODELO/CARACTERÍSTICAS

Tipo	Alimentación 50Hz	P2 Nominal		Corriente absorbida [A]	Condensador		m ³ /h l/min	h [m]													
		kW	H.P.		μF	V		0	0.6	1.2	1.8	2.4	3	3.6	4.2						
AKF-60	1x230V	0.45	0.6	3.1	16	450	40	35	24	12	2										
KF 0	1x230V 3x230-400V	0.37	0.5	2.3 1.7/1	10	450	30	24	18	11	4										
KF 3	1x230V 3x230-400V	0.55	0.75	5.5 4.2/2.4	16	450	62	50	36	26	17	6									
KF 4	1x230V 3x230-400V	0.75	1	6.8 4.8/2.8	20	450	76	63	46	33	22	11									
KF 5	1x230V 3x230-400V	1.1	1.5	9 6/3.5	31.5	450	73	68	61	52	43	33	23	13							
KF 6	1x230V 3x230-400V	1.5	2	11.5 11/6,4	40	450	88	82	73	63	52	41	29	18							
KF 1	1x230V 3x230-400V	0.37	0.5	2.3 1.7/1	10	450	40	32	25	17	9										
KF2	1x230V 3x230-400V	0.55	0.75	5.5 4.2/2.4	16	450	54	49	42.5	37	29	21	13								

DIMENSIONES Y PESOS

TIPO	DNA	DNM	f	a	m1	m2	n1	n2	H	h1	h2	w	Ød	Kg
AKF-60	1"	1"	200	40		80	120	100	190			65	7	7,5
KF-0	1"	1"	215	35	100	80	120	100	166	63	143	60	7	5,2
KF-3	1"	1"	240,5	45	112	90	135	112	180	71	161	64,5	7	8,2
KF-4	1"	1"	240,5	45	112	90	135	112	180	71	161	64,5	7	9,3
KF-5	1"	1"	274	45	124	100	152	125	200	80	175	69	9	14,5
KF-6	1"	1"	274	45	124	100	152	125	200	80	175	69	9	15,5
KF-1	1"	1"	225	23	100	80	120	100	166	109	143	68	7	5,5
KF-2	1"	1"	237	23	112	90	135	112	180	124	156	64	7	9,3

