


Serie SIS-L

**APLICACIONES:**

Electrobombas con rodete abierto para el bombeo de fluidos con sólidos en suspensión. Adecuadas para la industria alimentaria, pueden ser usadas para la limpieza de vegetales, carne o pescado, o de partes metálicas, botellas y tinas, así como en sistemas de recirculación. Son idóneas para el trasvase de aguas sucias y líquidos ligeramente corrosivos.



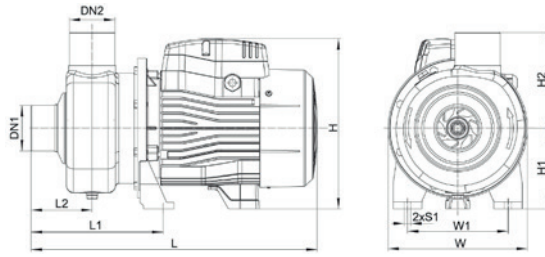
**CARACTERÍSTICAS:**

	SIS-L	SIS-A
<b>Cuerpo de bomba</b>	AISI-304	AISI-316
<b>Impulsor:</b>	AISI-304	AISI-316
<b>Eje:</b>	AISI-304	AISI-316
<b>Cierre mecánico</b>	Silicio / Carbón	Cer./Carb./Vit.
<b>Protección motor</b>	IPX4	
<b>Tensión estándar</b>	1x230V - 230/400V - 50Hz	
<b>Caudal máx. [m³/h]</b>	66	54
<b>Altura máx. [m]</b>	17,5	20,5
<b>Tª máx. Fluido [°C]</b>	-15 a +80	-10 a +90
<b>Tª máx. ambiente [°C]</b>	+40	

**MODELO/CARACTERÍSTICAS**

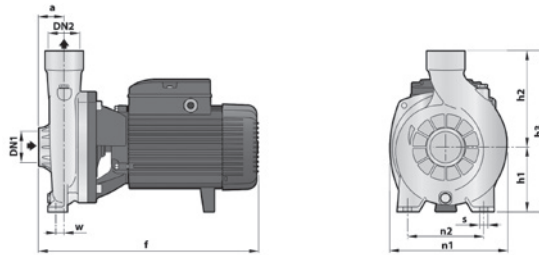
Tipo	Alimentación 50 Hz	P2 Nominal		Corriente absorbida [A]	m³/h l/min	6	12	18	24	33	42	48	57	66	Paso de sólidos [mm]	
		kW	HP			100	200	300	400	550	700	800	950	1100		
SIS-L 150-1,1	1x230V	1,1	1,5	8,5	H [m]	9,5	8,8	7,8	6,7	5					12	
	3x230/400V			3												
SIS-L 200-1,5	1x230V	1,5	2	11		12,7	12	11,2	10	8,3	6,5					16
	3x230/400V			4,3												
SIS-L 300-2,2	1x230V	2,2	3	14,8		15	14	13,5	12,7	11,2	9,8	8,9	7,5			16
	3x230/400V			5,5												
SIS-L 400-3	3x230/400V	3	4	7,5		17,5	16,8	16	15,2	14	12,5	11,5	9,7	7,5	19	

Tipo	Alimentación 50 Hz	P2 Nominal		Corriente absorbida [A]	m³/h l/min	0	3	6	9	12	15	18	21	24	27	33	42	46,2	50,4	54	
		kW	HP			0	50	100	150	200	250	300	350	400	450	550	700	770	840	900	
SIS-A1/0,55	1x230V	0,55	0,75	5,5	H [m]	18	17,4	16,4	15,2	13,5	11,3	8,7	5								
	3x230/400V			3,8 / 2,2																	
SIS-A1/0,75	1x230V	0,75	1	6		20,5	20	19,3	18,1	16,6	14,7	12,1	9	5							
	3x230/400V			4,2 / 2,4																	
SIS-A2/0,55	1x230V	0,55	0,75	5		9,5	9,4	9,3	9	8,4	7,8	7	6,1	5,2	4						
	3x230/400V			3,5 / 2,0																	
SIS-A2/0,75	1x230V	0,75	1	5,7		11	10,8	10,5	10,1	9,8	9,3	8,8	8,1	7,4	6,4	4					
	3x230/400V			4 / 2,3																	
SIS-A3/1,1	1x230V	1,1	1,5	7,5		12,5		12	11,7	11,5	11,1	10,8	10,3	9,8	9,3	7,8	5				
	3x230/400V			5 / 2,9																	
SIS-A3/1,5	1x230V	1,5	2	9,5		14,8		14,4	14,1	13,8	13,5	13,1	12,7	12,2	11,7	10,3	7,4	5,7			
	3x230/400V			6,1 / 3,5																	
SIS-A3/1,8	1x230V	1,8	2,5	10,5		17		16,5	16,2	16	15,6	15,3	14,9	14,5	14	12,8	10,3	8,8	7		
	3x230/400V			7,8 / 4,5																	
SIS-A3/2,2	1x230V	2,2	3	12,5		19,5		19	18,7	18,4	18,1	17,8	17,4	17	16,5	15,4	13	11,5	10	8,5	
	3x230/400V			8,3 / 4,8																	



## DIMENSIONES Y PESOS

Tipo	Dimensiones en mm									DNA	DNM	Peso Bruto Kg	
	L	L1	L2	H	H1	H2	W	W1	S1				
SIS-L 150-1,1	400	184	85	235	112	133	195	140	9	2"	2"	14,7	
SIS-L 200-1,5												15,7	
SIS-L 300-2,2	450	184	85	252	117	133	195	140	9	2 1/2"	2"	20,7	
SIS-L 400-3												21,8	



Tipo	Dimensiones en mm									DNA	DNM	Peso en kg	
	a	f	h1	h2	h3	n1	n2	w	s			1~	3~
	SIS-A1/0,55	40	299	92	135	227	190	160	6			11	1 1/2"
SIS-A1/0,75	13,1												
SIS-A2/0,55	32	299	92	135	227	190	160	6	11	1 1/2"	1 1/2"	13,2	
SIS-A2/0,75												13,4	
SIS-A3/1,1	48	387	120	178	298	217	140	18	11,5	2"	2"	20,2	
SIS-A3/1,5												21,9	
SIS-A3/1,8	48	407	120	178	298	217	140	18	11,5	2"	2"	24,5	
SIS-A3/2,2												24,5	

